



УПРАВЛЕНИЕ ФЕДЕРАЛЬНОЙ СЛУЖБЫ  
ГОСУДАРСТВЕННОЙ СТАТИСТИКИ  
ПО СЕВЕРО-КАВКАЗСКОМУ  
ФЕДЕРАЛЬНОМУ ОКРУГУ

# ОСНОВНЫЕ ПОКАЗАТЕЛИ СОЦИАЛЬНО-ЭКОНОМИЧЕСКОГО ПОЛОЖЕНИЯ

январь – ноябрь 2023 года

30.01.2024

Республика Ингушетия

# СОДЕРЖАНИЕ

|   |    |
|---|----|
| Сводные итоги   | 3  |
| Основные экономические и социальные показатели                | 4  |
| Индексы промышленного производства                            | 5  |
| Объем работ, выполненных по виду деятельности «строительство» | 7  |
| Сельское хозяйство  | 10 |
| Деятельность автомобильного транспорта                        | 12 |
| Оборот розничной и оптовой торговли                           | 14 |
| Платные услуги населению                                      | 16 |
| Индексы цен и тарифов   | 19 |
| Среднемесячная номинальная начисленная заработная плата       | 21 |
| Демография  | 23 |

За январь – ноябрь 2023 года в Республике Ингушетия **индекс промышленного производства** вырос на 14,9% по сравнению с январем – ноябрем 2022 года.

**Объем отгруженных товаров собственного производства**, выполненных работ и услуг собственными силами, по промышленным видам деятельности за январь – ноябрь 2023 года составил **11,1 млрд рублей**, что на 38,7% больше, чем за январь – ноябрь 2022 года.

**Объем производства продукции сельского хозяйства** всех сельхозпроизводителей (сельхозорганизации, крестьянские (фермерские) хозяйства, включая индивидуальных предпринимателей, хозяйства населения) Республики Ингушетия в январе – ноябре 2023 года составил **20,1 млрд рублей**, что в сопоставимой оценке на 2,9% больше, чем за соответствующий период 2022 года.

**Объем работ, выполненных по виду экономической деятельности «Строительство»** за январь – ноябрь 2023 года составил **5,1 млрд рублей**, что на 32,7% меньше, чем за январь – ноябрь 2022 года.

**Оборот розничной торговли** республики за январь – ноябрь 2023 года составил **44,0 млрд рублей**, что в сопоставимых ценах на 20,0% больше, чем за январь – ноябрь 2022 года.

**Оборот общественного питания** в январе – ноябре 2023 года составил **1,0 млрд рублей**, или на 22,0% больше, чем в январе – ноябре 2022 года.

В Республике Ингушетия **среднемесячная номинальная заработная плата** работников в январе – октябре 2023 года (включая субъекты малого предпринимательства) выросла по сравнению с соответствующим периодом 2022 года на 8,9% и составила **34855,9 рубля**. Реальная заработная плата, рассчитанная с учетом индекса потребительских цен, увеличилась на 6,1% по сравнению с январем – октябрём 2022 года.

1

**Основные экономические  
и социальные показатели**

# ОСНОВНЫЕ ЭКОНОМИЧЕСКИЕ И СОЦИАЛЬНЫЕ ПОКАЗАТЕЛИ

СЕВЕРО-КАВКАЗСТАТ

## Экономические показатели

январь – ноябрь 2023 г. в % к январю – ноябрю 2022 г.

Индекс  
промышленного  
производства

114,9 ↑

Индекс произ-  
водства продукции  
сельского хозяйства

102,9 ↑

Ввод в действие  
жилых домов  
всех форм  
собственности  
и индивидуальными  
застройщиками

116,4 ↑

Оборот розничной  
торговли

120,0 ↑

Объем платных  
услуг населению

96,6 ↓

Оборот  
общественного  
питания

122,0 ↑

● Понижение    ● Повышение    ● Без изменений

# ОСНОВНЫЕ ЭКОНОМИЧЕСКИЕ И СОЦИАЛЬНЫЕ ПОКАЗАТЕЛИ

## Социальные показатели

январь – октябрь 2023 г.

Родившихся,  
человек

**6 442**

Умерших,  
человек

**1 410**

Браков,  
единиц

**815**

Разводов,  
единиц

**2 888**

Прибывших,  
единиц

**6 752**

Выбывших,  
единиц

**4 919**

## СЕВЕРО-КАВКАЗСТАТ

Естественный рост населения

**5 032** человек

Миграционный отток населения

**1 833** человек

# ИНДЕКСЫ ПРОМЫШЛЕННОГО ПРОИЗВОДСТВА

СЕВЕРО-КАВКАЗСТАТ

январь – ноябрь 2023 г.  
к январю – ноябрю 2022 г. в %

**101,8 ИПП**

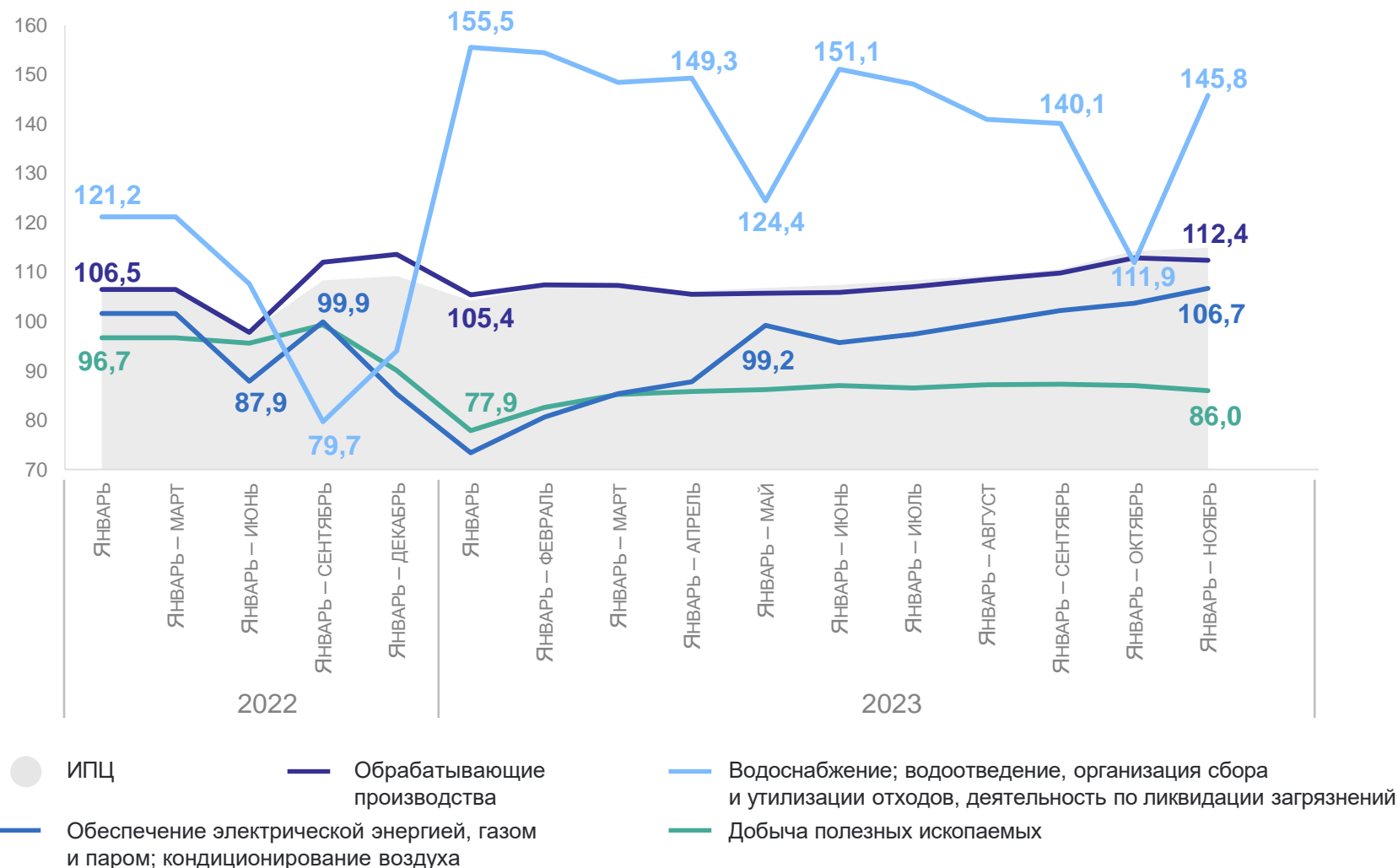
**103,3** Добыча полезных ископаемых

**103,1** Обрабатывающие производства

**99,8** Обеспечение электрической энергией, газом и паром; кондиционирование воздуха

**113,4** Водоснабжение; водоотведение, организация сбора и утилизации отходов, деятельность по ликвидации загрязнений

К предыдущему месяцу, в %



# ОБЪЕМ РАБОТ, ВЫПОЛНЕННЫХ ПО ВИДУ ДЕЯТЕЛЬНОСТИ «СТРОИТЕЛЬСТВО»

январь – ноябрь 2023 г.

Объем работ всего,  
по полному кругу организаций

**5 118,3** млн руб.

К январю – ноябрю 2022 г.

**67,3%** ↓

По крупным и средним  
организациям

**836,7** млн руб.

К январю – ноябрю 2022 г.

**65,6%** ↓

## СЕВЕРО-КАВКАЗСТАТ

Структура объема подрядных работ по виду деятельности «Строительство», в %





2

Сельское хозяйство

# СЕЛЬСКОЕ ХОЗЯЙСТВО

январь – ноябрь 2023 г.

СЕВЕРО-КАВКАЗСТАТ

## Поголовье скота и птицы

январь – ноябрь 2023 г. в % к январю – ноябрю 2022 г.

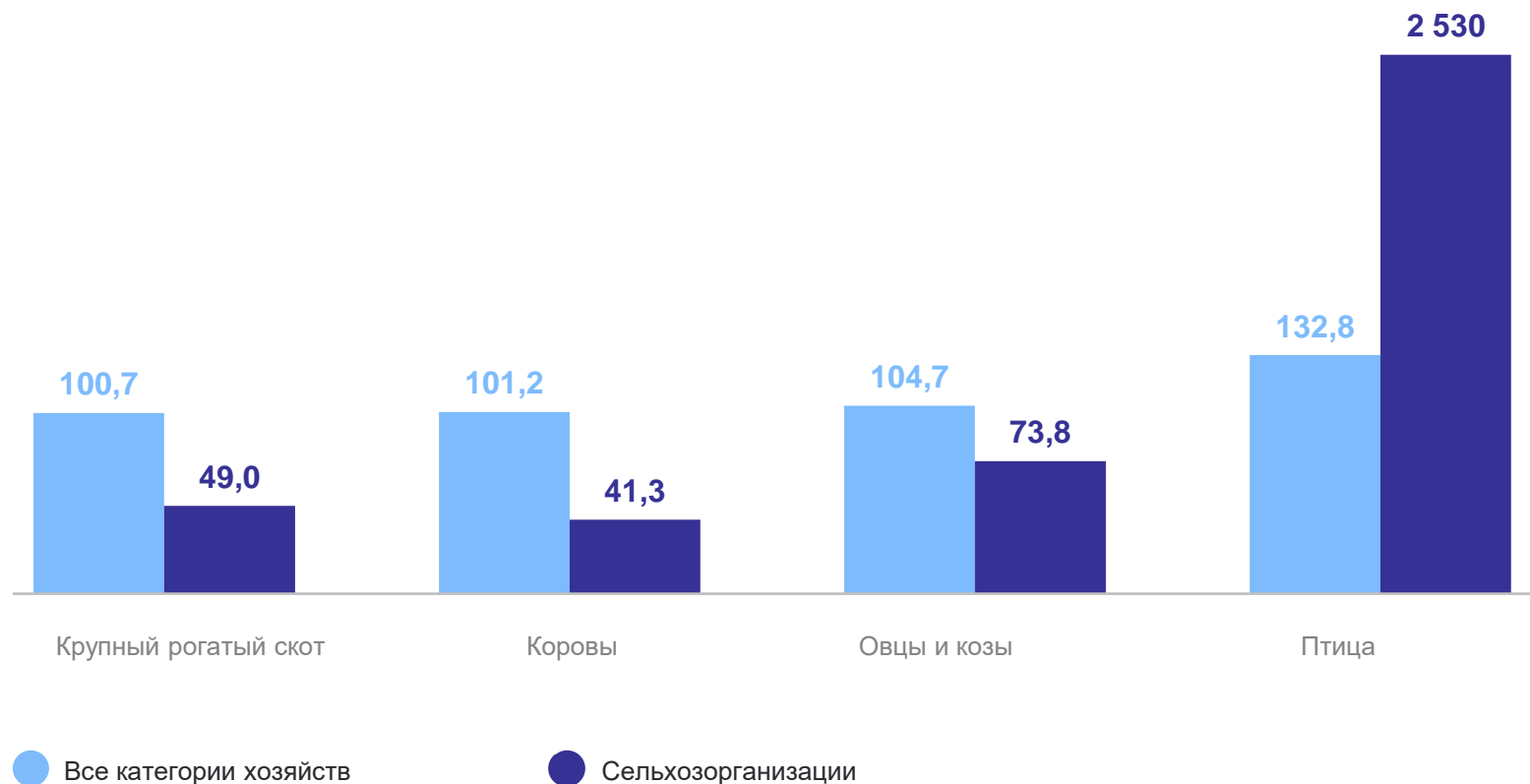
### Объем продукции

сельского хозяйства всех  
сельхозпроизводителей

**20,1** млрд рублей

К январю – ноябрю 2022 г.

**102,9% ↑**



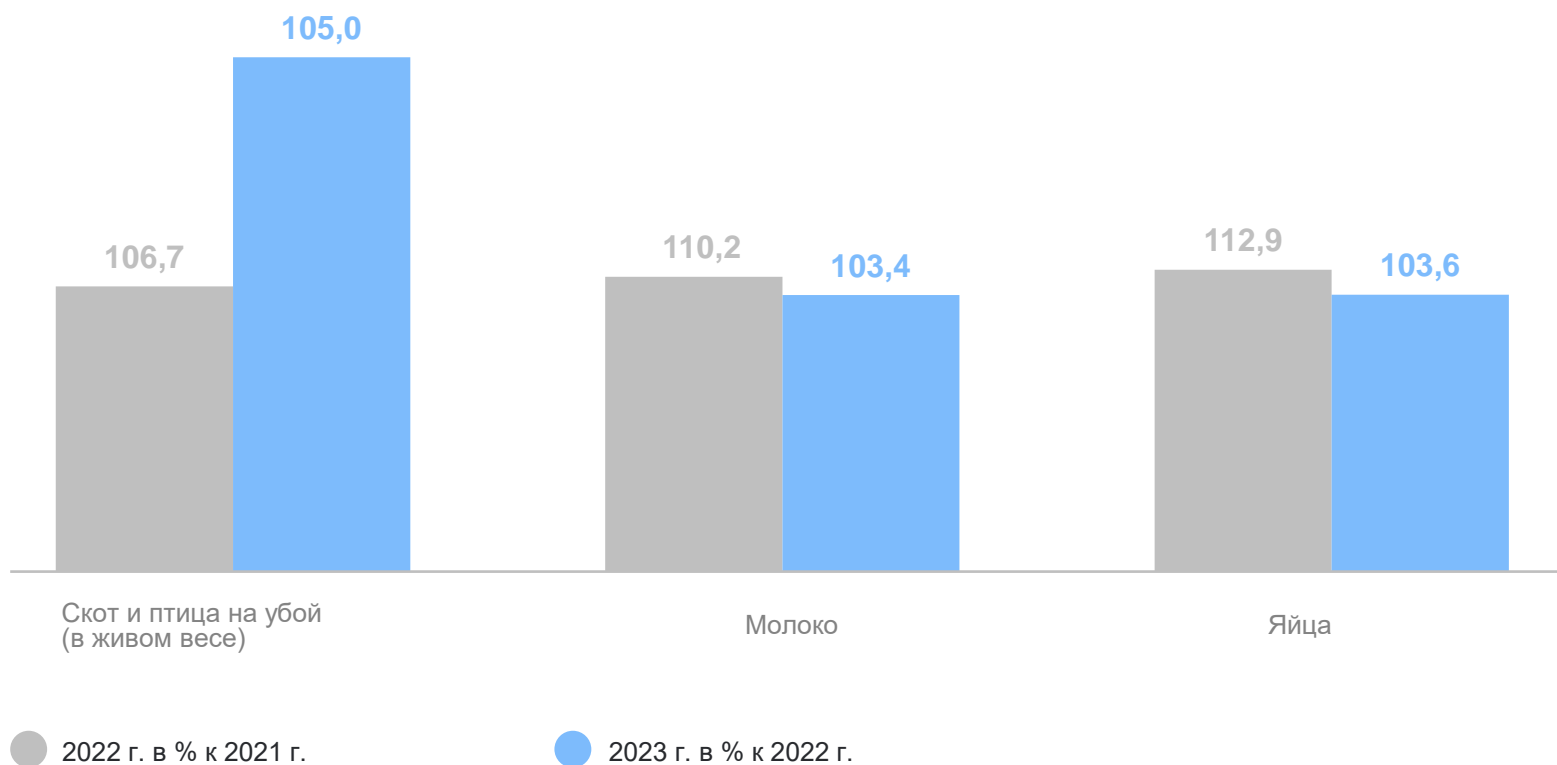
\*Валовой сбор зерновых и зернобобовых культур, включая кукурузу (в весе после доработки, по расчетным данным, в хозяйствах всех категорий) в январе – ноябре 2023 г. составил 1 188,9 тыс. тонн

# СЕЛЬСКОЕ ХОЗЯЙСТВО

январь – ноябрь 2023 г.

СЕВЕРО-КАВКАЗСТАТ

Производство основных видов продукции животноводства  
в хозяйствах всех категорий



# ДЕЯТЕЛЬНОСТЬ АВТОМОБИЛЬНОГО ТРАНСПОРТА

январь – ноябрь 2023 г.

СЕВЕРО-КАВКАЗСТАТ

В % к январю – ноябрю 2022 г.



перевезено  
грузов\*

**31,4** тыс. тонн

**101,4** ↑



грузооборот\*

**31,5** тыс. т-км

**101,3** ↑



перевезено  
пассажиров

**1,8** млн человек

**90,8** ↓



пассажиро-  
оборот

**27,4** млн пасс.-км

**92,5** ↓

\*Без субъектов малого предпринимательства

3

**Оборот розничной торговли  
и общественного питания**

# ОБОРОТ РОЗНИЧНОЙ ТОРГОВЛИ И ОБЩЕСТВЕННОГО ПИТАНИЯ

январь – ноябрь 2023 г.

СЕВЕРО-КАВКАЗСТАТ

Оборот розничной торговли, млрд рублей

К январю – ноябрю 2022 г. в %



всего по республике

**44,0**

**120,0 ↑**



пищевые продукты,  
включая напитки и  
табачные изделия

**23,1**

**118,6 ↑**



непродоволь-  
ственные товары

**20,9**

**121,5 ↑**

# ОБОРОТ РОЗНИЧНОЙ ТОРГОВЛИ И ОБЩЕСТВЕННОГО ПИТАНИЯ

январь – ноябрь 2023 г.

СЕВЕРО-КАВКАЗСТАТ

Структура формирования оборота розничной торговли по хозяйствующим субъектам, в % к итогу в фактически действовавших ценах



Оборот общественного питания

**1,0** млрд рублей

К январю – ноябрю 2022 г.

**122,0%** ↑

# 4

## Платные услуги населению



# ПЛАТНЫЕ УСЛУГИ НАСЕЛЕНИЮ

январь – ноябрь 2023 г.

СЕВЕРО-КАВКАЗСТАТ

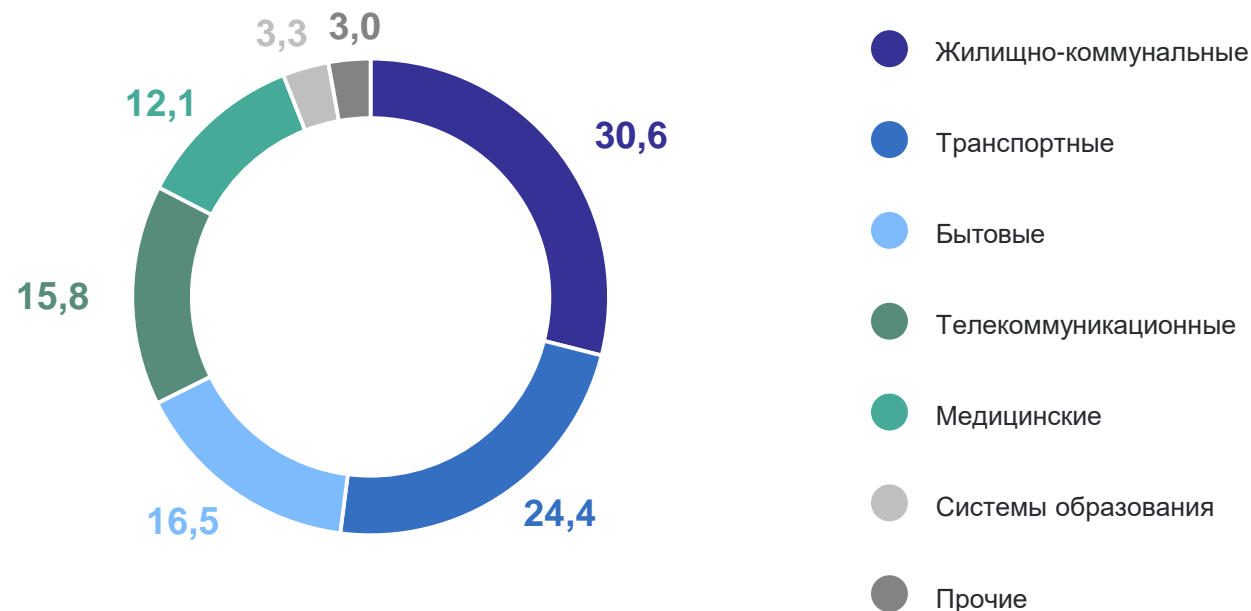
Объем платных услуг,  
оказанных населению

**90,0** млрд рублей

К январю – ноябрю 2022 г.

**96,6%** ↓

Структура объема платных услуг по видам  
за январь – ноябрь в % к итогу

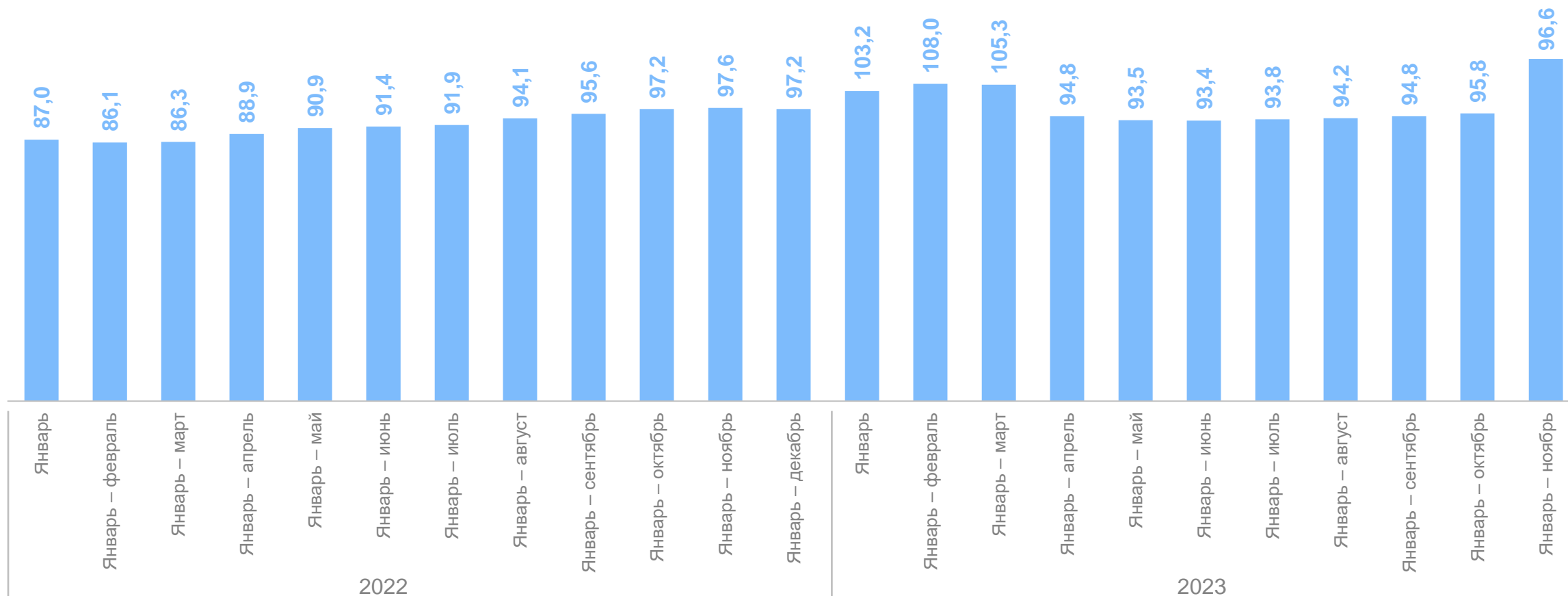


# ПЛАТНЫЕ УСЛУГИ НАСЕЛЕНИЮ

январь – ноябрь 2023 г.

СЕВЕРО-КАВКАЗСТАТ

Объем платных услуг населению, в % к соответствующему периоду прошлого года



# ИНДЕКСЫ ЦЕН И ТАРИФОВ

ноябрь 2023 г. в % к декабрю 2022 г.

Индекс потребительских  
цен и тарифов  
на товары и услуги **106,2 ↑**

Продовольственные  
товары **107,2 ↑**

Непродовольственные  
товары **106,9 ↑**

Услуги **102,0 ↑**

● Повышение

● Понижение

● Без изменений

# СЕВЕРО-КАВКАЗСТАТ

Сводный индекс цен на продукцию  
(затраты, услуги) инвестиционного  
назначения **96,4 ↓**

Индекс производителей  
промышленных товаров,  
реализуемых на внутренний рынок **113,6 ↑**

Индекс производителей  
сельскохозяйственной продукции **112,4 ↑**

5

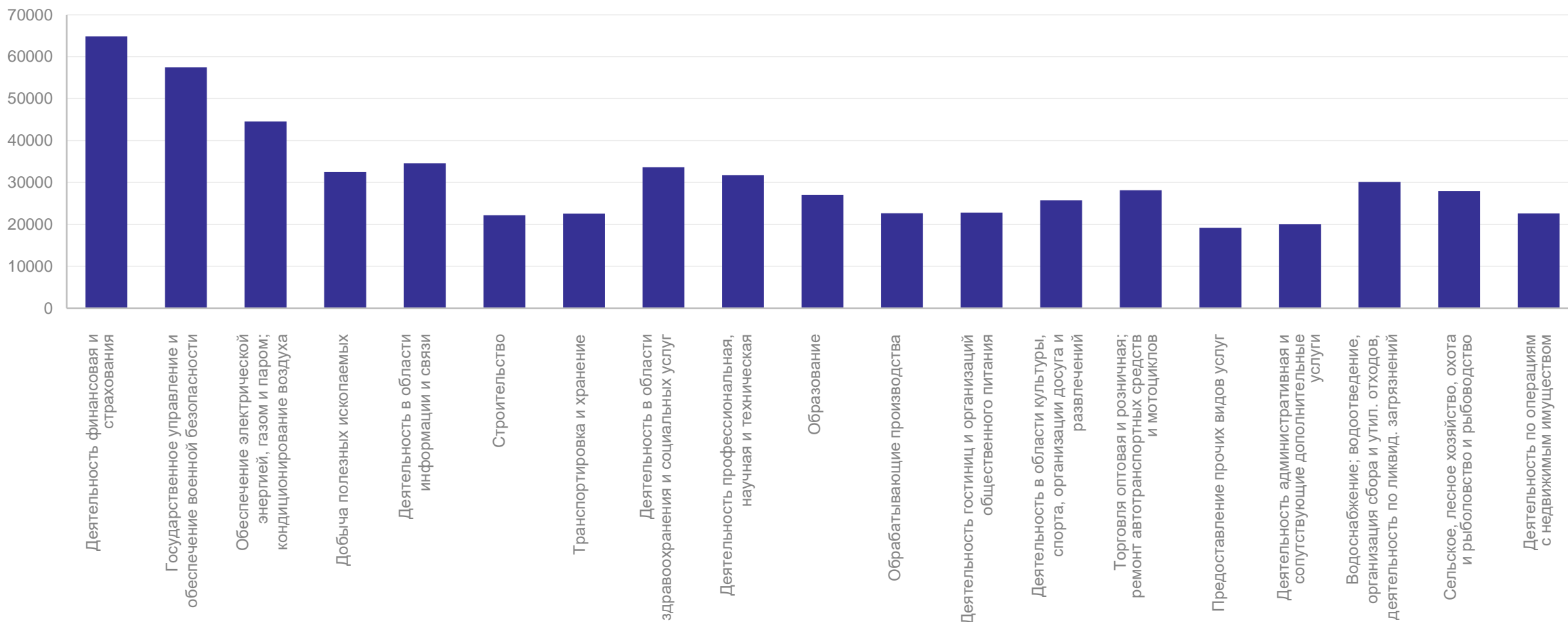
**Среднемесячная номинальная  
начисленная заработная плата**

# СРЕДНЕМЕСЯЧНАЯ НОМИНАЛЬНАЯ НАЧИСЛЕННАЯ ЗАРАБОТНАЯ ПЛАТА

январь – октябрь 2023 г.

СЕВЕРО-КАВКАЗСТАТ

По отдельным видам экономической деятельности, рублей



# СРЕДНЕМЕСЯЧНАЯ НОМИНАЛЬНАЯ НАЧИСЛЕННАЯ ЗАРАБОТНАЯ ПЛАТА

январь – октябрь 2023 г.

СЕВЕРО-КАВКАЗСТАТ



Средняя номинальная  
начисленная заработная плата

**34,9** тыс. рублей



К январю – октябрю  
2022 г.

**108,9%** ↑

Реальная начисленная  
заработная плата к январю –  
октябрю 2022 г.

**101,0%** ↑

Родившихся,  
человек

**8 186**

Браков,  
единиц

**3 365**

Умерших,  
человек

**5 606**

Разводов,  
единиц

**3 757**

Из них детей  
в возрасте до 1 года,  
человек

**30**

Прибывшие,  
человек

**8 941**

Естественный прирост,  
единиц

**2 580**

Выбывшие,  
человек

**9 207**